

評価点平均値集計表 (科目種別 生活福祉情報科)

評価点平均値の分布 (授業種別)

共通科目

平均値分布	R4	R5
0-60	6	1
60-70	4	4
70-80	8	12
80-90	7	6
90-100	0	0

25 23

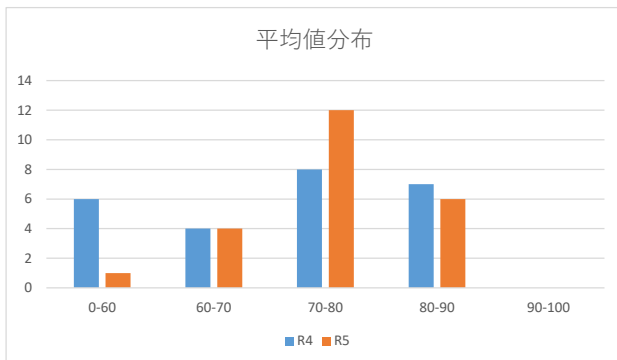
専門科目

平均値分布	R4	R5
0-60	4	0
60-70	6	4
70-80	9	12
80-90	17	19
90-100	11	7

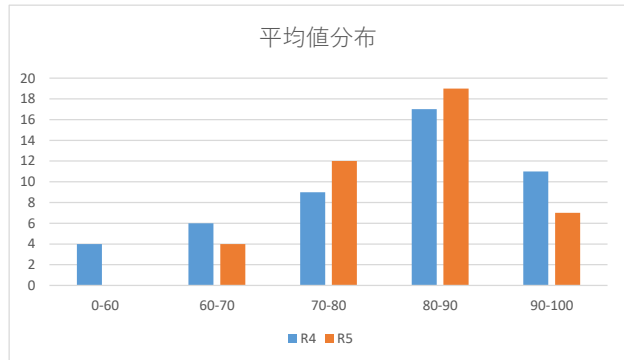
47 42

度数分布図

共通科目



専門科目



科目 平均

保育科

評価点平均値集計表 (科目種別 保育科)

評価点平均値の分布 (授業種別)

共通科目

平均値分布	R4	R5
0-60	0	0
60-70	0	0
70-80	6	3
80-90	3	6
90-100	0	0

9 9

教職科目

平均値分布	R4	R5
0-60	0	0
60-70	1	0
70-80	19	14
80-90	3	7
90-100	0	2

23 23

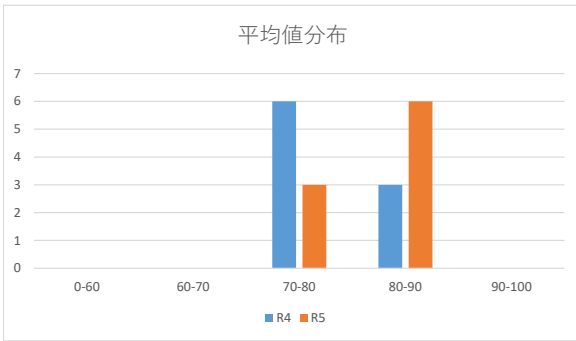
専門科目

平均値分布	R4	R5
0-60	0	0
60-70	0	1
70-80	13	11
80-90	25	23
90-100	0	2

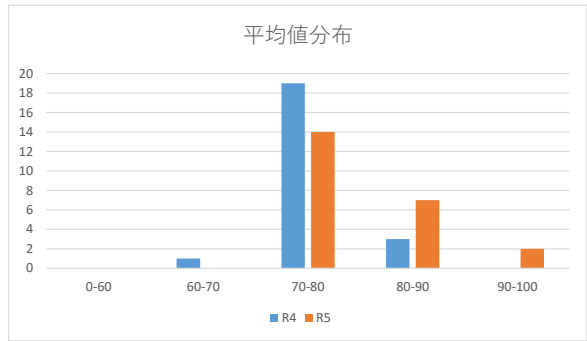
38 37

度数分布図

共通科目



教職科目



専門科目

